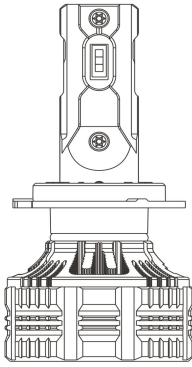
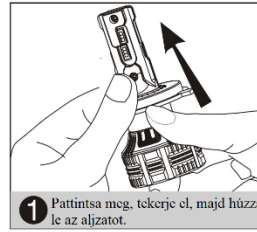


SMP F7 LED Használati utasítás

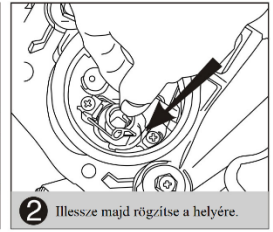


Importőr;
S.M.Power Kft
2310 Szigetszentmiklós, Csepeli út 15
www.smpower.eu

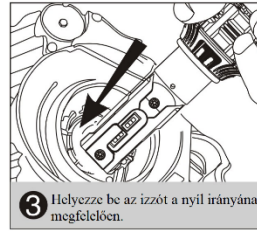
H4/H7/H13/9004/9007



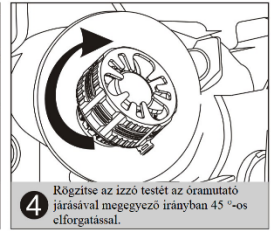
1 Pattintsa meg, tekerje el, majd húzza le az aljzatot.



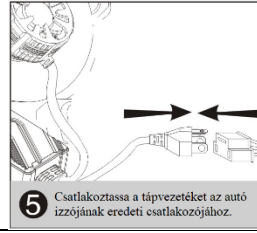
2 Illessze majd rögzítse a helyére.



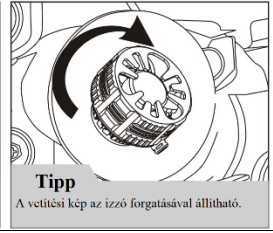
3 Helyezze be az izzót a nyíl irányának megfelelően.



4 Rögzítse az izzó testét az óramutató járásával megegyező irányban 45 °-os elforgatással.

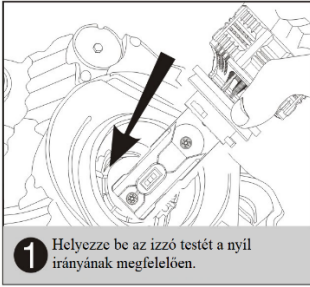


5 Csatlakoztassa a tápvezetékét az auto izzójának eredeti csatlakozójához.

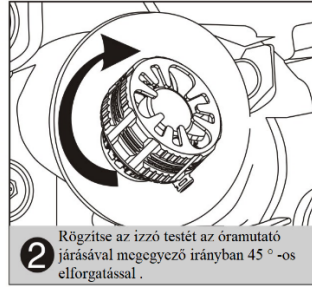


Tipp
A vetítési kép az izzó forgatásával állítható.

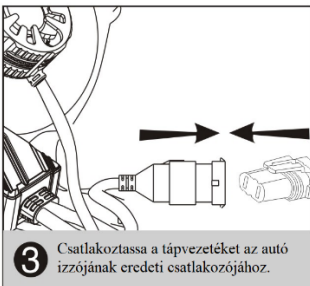
H8/H11/H16JP/9005/9006/9012/PSX26



1 Helyezze be az izzó testét a nyíl irányának megfelelően.

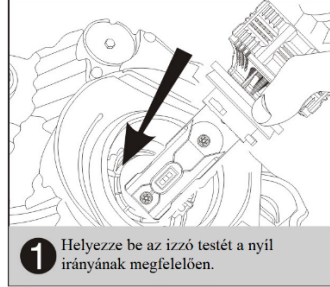


2 Rögzítse az izzó testét az óramutató járásával megegyező irányban 45 °-os elforgatással.

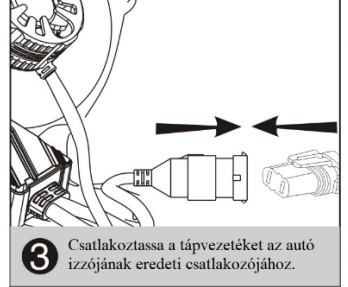


3 Csatlakoztassa a tápvezetékét az auto izzójának eredeti csatlakozójához.

H16EU/PSX24

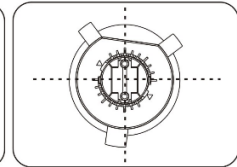
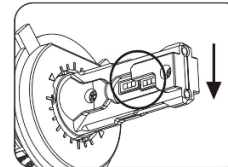


1 Helyezze be az izzó testét a nyíl irányának megfelelően.



3 Csatlakoztassa a tápvezetékét az auto izzójának eredeti csatlakozójához.

Emlékeztető



Kérjük, tartsa a LED -chipek szimmetriáját ahogy a fénykép mutatja. A fényminta nem jó, kérjük, forgassa el a testet szerszámmal.

Tulajdonságok

Üzemi feszültség	DC9-32V
IP szabvány	IP65
Fényforrás modell	G-CR 7535
Színhőmérséklet	6500K
Hővezető anyag	6063 Repülő alumínium
Működési élettartam	>3000 óra
Működési hőmérséklet	-40°C ~ +80°C

Köszönetnyilvánítás és garancia

Köszönjük, hogy az S.M.Power Kft. termékét választotta. Erre a termékre 12 hónap garanciát vállalunk, a garancia feltétel a szakszervíz által végzett, számlával igazolt beszerelés.

