



A KÖZPONTIZÁR VEZÉRLŐ HASZNÁLATI ÚTMUTATÓJA

Funkciók


1.Élesítés

Nyomja le a  gombot a távadón, az indexek ekkor egyszer felvillannak, a sziréna megszólal-a központizár aktiválódik és a LED villogással jelez.


2.Hatástalanítás

Nyomja le a  gombot a távadón, az irányjelző lámpák kétszer villannak fel, a sziréna kétszer szólal meg - a központizár kiold, a LED nem jelez.



3.Néma riasztás

Nyomja le a  gombot a távadón, az irányjelző lámpák egyszer felvillannak - a sziréna megszólalása nélkül a központizár aktiválódik.

4. Autókeresés

A  gomb lenyomásával az autókeresési módot kapcsolhatja be. Az indexek 30 másod-percig tartó villogása és a sziréna megszólalása segíti a jármű megtalálását. (Néma üzem- módban a sziréna nem szólal meg, csak az indexek villognak.)

5. Csomagtér nyitás

Tartsa nyomva a  gombot 2 másodpercig vagy nyomja le a  gombot a távadón.

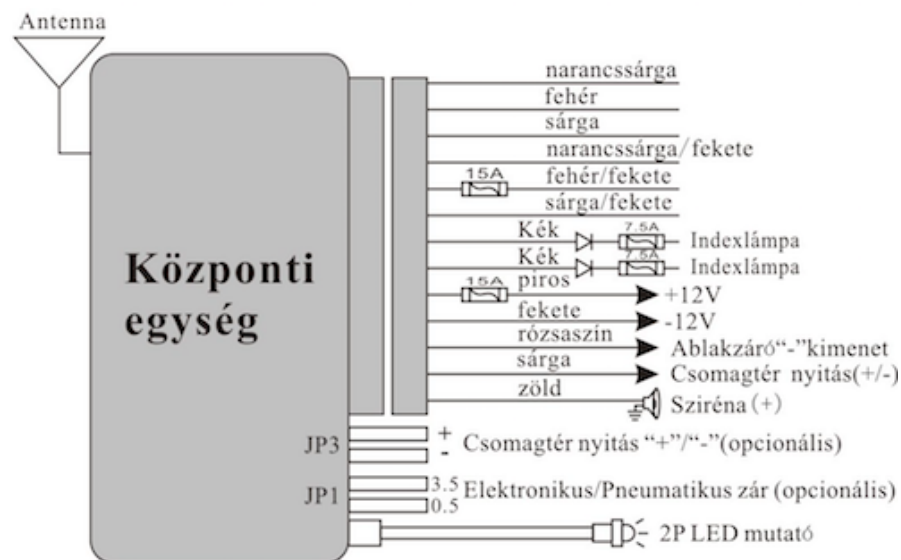
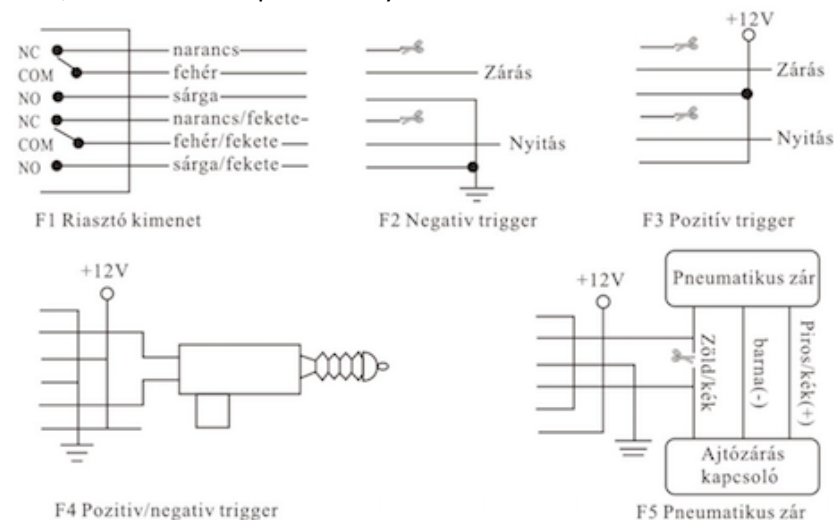
Negatív/Pozitív kimenet opció csomagtér nyitásához: Ahogy a rajz mutatja (3-as és 4-es csatlakozó), helyezze a jurapert a kívánt polaritás függvényében a J1: +12V kimenethez vagy J2: -12V kimenethez (test). Gyári beállításként „-” trigger van megadva.

6. Kódtanítás

Kódtanítás: Helyezze áram alá, majd nyissa fel a központi egység fedelét! Nyomja meg egyszer az ott található mikrokapcsolót! Ekkor a rendszer belép a kódtanítási módba. Ezután nyomjon le bármilyen gombot a távadón. Az index felvillan, ami azt jelenti, hogy az első távadót sikeresen párosította. Ismételve meg ezt a műveletet a további távadó tanításához. Legfeljebb 4 távadó párosítható, az ötödik megkezdett tanítással törli a régebbit.

7. Elektronikus/Pneumatikus központizár opció

Ahogy a rajz mutatja (1-es és 2-es csatlakozó): A jumper JP1-en kell beállítani a 3.5 S helyzetet, amennyiben pneumatikus a központizár. Ha pedig elektronikus zárról van szó, válassza a 0.5S pozíciót. Gyári beállításként az elektronikus zár adott.



A garancia feltétele a szakszervíz általi beszerelés.

Importőr: S.M.Power Kft., 2310 Szigetszentmiklós, Csepeli út 15

www.smpower.eu